

Das professionelle System gegen Trockene Augen, MGD und CLD

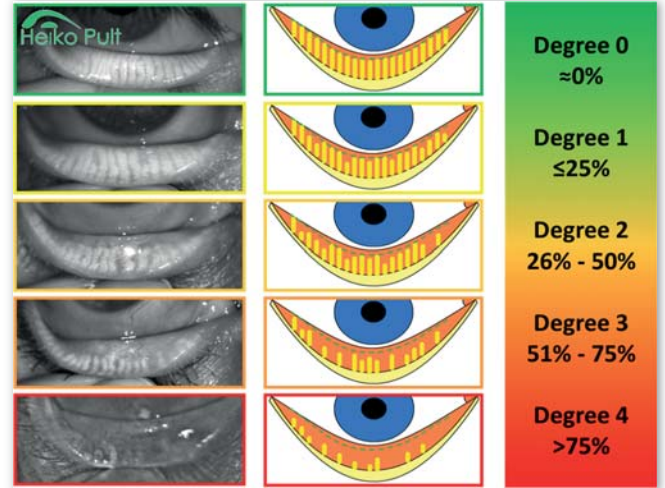


me-check®
für schnelles, objektives Screening



my mask®
zur Verbesserung des Tränenfilms
und der Kontaktlinsenverträglichkeit

- ***mehr Komfort für alle Brillen- und Kontaktlinsenträger***
- ***deutlich weniger KL-Aussteiger***
- ***Kundenzufriedenheit und Compliance***



me-check®

für schnelles, objektives Screening in nur 3 Minuten

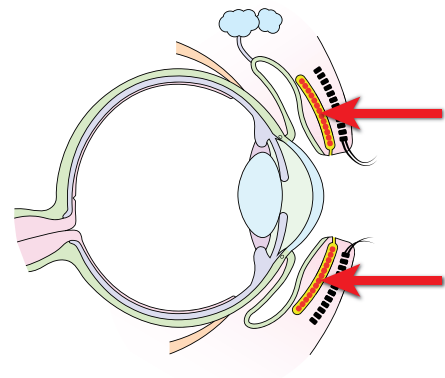
Das ME-Check liefert Ihnen innerhalb kürzester Zeit **präzise** Hinweise auf das Ausmaß der von einer MDD (Meibomdrüsendysfunktion) verursachten Probleme, wie z.B. Trockenes Auge oder eine CLD (**Contact Lens Discomfort**).

Das Meibographiergerät erstellt dafür hochauflösende Aufnahmen der Augenlider mit Infrarotlicht. Dadurch werden die Meibomschen Drüsen sichtbar. **Ihre Struktur und ihr Zustand** kann damit besonders gut bewertet werden. Diese Meibographien werden anhand der international anerkannten Skala von Dr. Heiko Pult zugeordnet.

Zusätzlich wird der **OSDI-6** Anamnesebogen nach **Pult / Wolffsohn** abgefragt und damit die Symptomatik zuverlässig quantifiziert.

Vorteile des ME-Check

- automatisiertes, objektives Screening
- schneller Ablauf innerhalb von 3 Minuten
- hochauflösende Aufnahmen
- sehr leichte Anwendung
- kontaktlose Bilderfassung
- **sofortige Ergebnisse**
- CE MED Zertifizierung für den professionellen Einsatz bei Augenoptikern und Optometristen



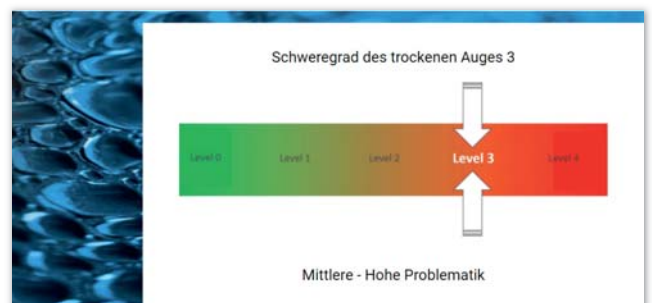
Traten an einem typischen Tag während des letzten Monats irgendeines der folgenden Symptome auf ?

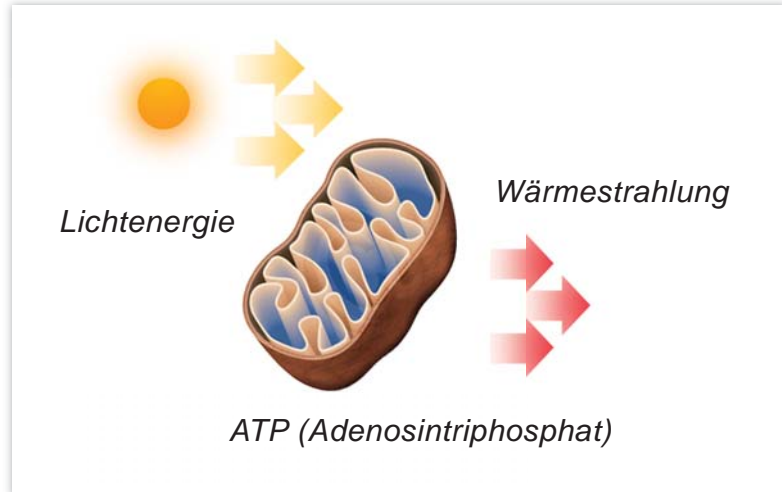
1. Lichtempfindliche Augen?

Ständig Häufig Manchmal Selten Nie

2. Verschwommenes Sehen ?

Ständig Häufig Manchmal Selten Nie





my mask®

für eine spürbare Verbesserung des Tränenfilms

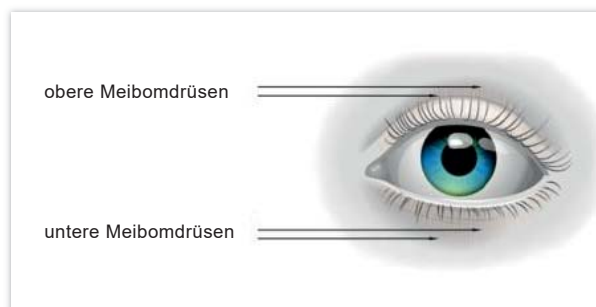
Die signifikante Verbesserung des Tränenfilms **reduziert** Kontaktlinsenunverträglichkeiten (CLD) deutlich. So vermeiden Sie dank der My Mask **KL-Aussteiger** und gewinnen neue **zufriedene Kunden**.

Die My Mask bietet Ihnen **die einzige** Lichtenwendung, die gleichzeitig **direkt auf beide Augenlider** wirkt. Die verwendete Low-Level-Light-Technologie (LLLT) löst eine endogene Wärmereaktion in den Zellen aus, die eine positive Wirkung auf die Meibomschen Drüsen hat. Verfestigtes Meibomsekret kann sich lösen und wird optimal abgebaut. LLLT ist sehr **sicher, nicht-invasiv und benötigt kein Gel**.

Ihre Kunden werden die My Mask wie eine entspannte **Wellness**-Anwendung genießen. Je nach Schweregrad sind 1 bis 4 Anwendungen nötig, im Schnitt 2 bis 3.

Vorteile der My Mask

- **weniger KL-Aussteiger**
- höhere **Kundenzufriedenheit**
- Sie heben sich positiv vom Wettbewerb ab.
- **direkte** Wirkung auf **beide** Augenlider
- **sichere** Handhabung, kein Gel erforderlich
- schnelle und attraktive **Amortisation**
- Wirksamkeit durch zahlreiche internationale **Studien belegt**
- medizinisch **zugelassen** (CE0476)





Endlich eine Lösung für Millionen von Kontaktlinsenträgern

Bieten Sie Ihren Kunden eine schnelle symptomatische Einordnung und eine zuverlässige Verbesserung des Tränenfilms. Das ME-Check und die My Mask besitzen medizinische Zulassungen für die Anwendung durch Augenoptiker und Optometristen in ganz Europa.

Das System ist sicher in der Handhabung und bietet darüber hinaus eine hervorragende Amortisation.

Studien & Referenzen (Auszug)

Karl Stonecipher, Thomas G Abell, Bennett Chotiner, Erik Chotiner, Rick Potvin

Combined low level light therapy and intense pulsed light therapy for the treatment of meibomian gland dysfunction

Dr. Pietro Gheller, Dr. F. Cimolato, Dr. L. Stanca, 2019, EAOO

Relationship between meibography, dry eye questionnaire and Dry Eye Disease (DED)

Dr. Scott Schachter, 2017, Advanced Ocular Care

Treat dry eye to prevent contact lens problem

Dr. Efron, Dr. Jones, Dr. Bron, Dr. Knop, Dr. Arita, 2013, IOVS.ORG

The TFOS International Workshop on contact lens discomfort,

Dr. Graeme Young 2004, Contact Lens and Anterior Eye

Why one million contact lens wearers dropped out

Dr. E. Downie, Dr. J. Craig 2017 Clinical and experimental Optometry

Evaluation and management of the tear film in the application of soft contact lenses

Pinar Avci, MD, Asheesh Gupta, PhD, Magesh Sadasivam, MTech,

Daniela Vecchio, PhD, Zeev Pam, MD, Nadav Pam, MD, and Michael R Hamblin, PhD:

Low-level Laser (Light) Therapy (LLLT) in Skin: Stimulating, Healing, Restoring.

Toshio Ohshiro M.D., Ph.D., Takafumi Ohshiro M.D., Katsumi Sasaki M.D., Shunji Fujii M.D., Yuki Taniguchi M.D. and Masaru Yoshida, Kiyofumi, Takenouchi and Mitsuaki Kohzuma:

The Possibility of the Application of low reactive Level Laser Therapy in the field of ophthalmology.

Sie besitzen bereits ein Meibographiegerät?

Wenn Sie bereits ein Meibographiegerät verwenden, wie z.B. einen **bon Antares** Tränenfilm-Topographen, können Sie die My Mask auch **einzel**n erwerben und Ihre Ausstattung damit sinnvoll komplettieren.